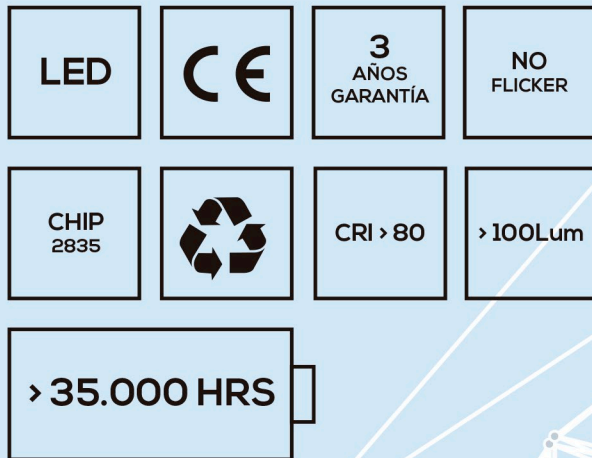



# TUBO LED

## SERIE ZENITH



## CARACTERÍSTICAS

- OSRAM LED
- CRI > 80
- $\geq 100$  Lum/W
- ÁNGULO: 240°
- TENSIÓN DE ENTRADA: 220-240V 50/60Hz
- FACTOR DE POTENCIA: > 0,9
- NO FLICKER
- TEMPERATURA DE TRABAJO: -25 / +45°C
- VIDA ÚTIL > 35.000 h
- 3 AÑOS DE GARANTÍA (\*)
- FABRICADO EN CRISTAL DE ALTA RESISTENCIA
- APLICACIONES: Iluminación Industrial, comercios, oficinas, garajes...



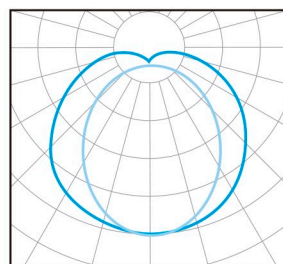


## ESPECIFICACIONES

CONSULTAR OTRAS TEMPERATURAS DE COLOR  
TODOS LOS PARÁMETROS LUMÍNICOS, ELÉCTRICOS Y TÉRMICOS TENDRÁN UNA TOLERANCIA DE ±5%

REFERENCIA	DESCRIPCION							
IDL-TLZE-0906-NW4	TUBO LED ZENITH	9W	600mm	3700-4200K	900Lum	CRI>80	NO FLICKER	CRISTAL
IDL-TLZE-1812-NW4	TUBO LED ZENITH	18W	1200mm	3700-4200K	1800Lum	CRI>80	NO FLICKER	CRISTAL
IDL-TLZE-2415-NW4	TUBO LED ZENITH	24W	1500mm	3700-4200K	2400Lum	CRI>80	NO FLICKER	CRISTAL
IDL-TLZE-0906-CW6	TUBO LED ZENITH	9W	600mm	5700-6500K	990Lum	CRI>70	NO FLICKER	CRISTAL
IDL-TLZE-1812-CW6	TUBO LED ZENITH	18W	1200mm	5700-6500K	1980Lum	CRI>70	NO FLICKER	CRISTAL
IDL-TLZE-2415-CW6	TUBO LED ZENITH	24W	1500mm	5700-6500K	2640Lum	CRI>70	NO FLICKER	CRISTAL

## FOTOMETRÍA



CD/KLM  
— C0 - C180    — C90 - C270