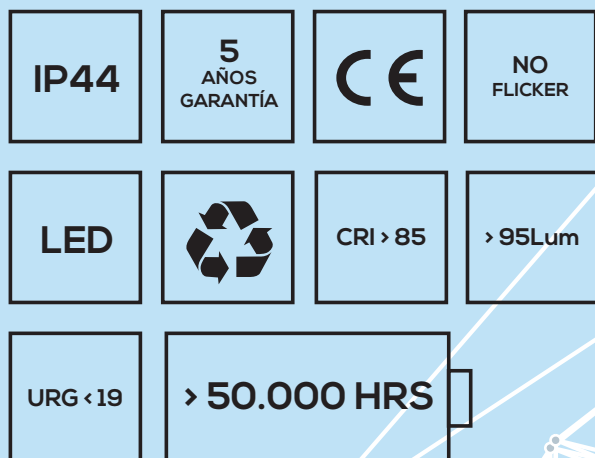


# DOWN LIGHT

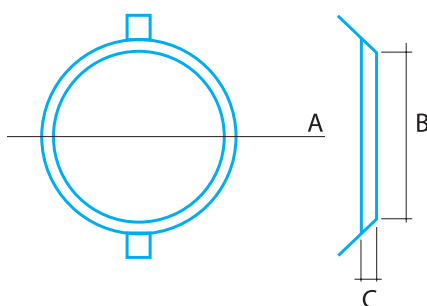
## SERIE ZENITH



## CARACTERÍSTICAS

- OSRAM LED
- CRI > 85
- UGR < 19
- $\geq 95$  Lum/W
- ESTÁNDAR CE DRIVER
- TENSIÓN DE ENTRADA: 220-240V 50/60Hz
- FACTOR DE POTENCIA: > 0,9
- NO FLICKER
- TEMPERATURA DE TRABAJO: -25 / +45°C
- VIDA ÚTIL > 50.000 h
- 5 AÑOS DE GARANTÍA (\*)
- DISEÑO ULTRA DELGADO FORMATO SUPERFICIE Y DE EMPOTRAR
- ALUMINIO FUNDIDO INYECTADO + NANO LGP
- MONTAJE: EMPOTRADO Y SUPERFICIE
- APLICACIONES: Iluminación Industrial, residencial, hoteles, comercios, hospitales...

A	B (CORTE)	C
Ø175 mm	Ø150 mm	13 mm
Ø150 mm	Ø125 mm	13 mm
Ø100 mm	Ø75 mm	13 mm



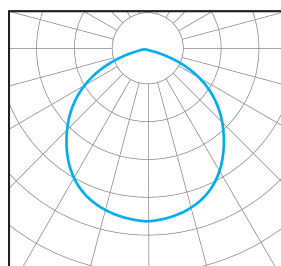


## ESPECIFICACIONES

CONSULTAR OTRAS TEMPERATURAS DE COLOR  
TODOS LOS PARÁMETROS LUMÍNICOS, ELÉCTRICOS Y TÉRMICOS TENDRÁN UNA TOLERANCIA DE ±5%

REFERENCIA	DESCRIPCION							
<b>EMPOTRAR</b>								
IDL-DLZE-08100-NW4	DOWN LIGHT LED ZENITH	EMPOTRAR	8W	CORTE $\varnothing 75$	3700-4200K	760Lum	CRI>85	NO FLICKER
IDL-DLZE-15150-NW4	DOWN LIGHT LED ZENITH	EMPOTRAR	15W	CORTE $\varnothing 125$	3700-4200K	1425Lum	CRI>85	NO FLICKER
IDL-DLZE-22175-NW4	DOWN LIGHT LED ZENITH	EMPOTRAR	22W	CORTE $\varnothing 150$	3700-4200K	2090Lum	CRI>85	NO FLICKER
IDL-DLZE-22200-NW4	DOWN LIGHT LED ZENITH	EMPOTRAR	22W	CORTE $\varnothing 190$	3700-4200K	2090Lum	CRI>85	NO FLICKER
<b>SUPERFICIE</b>								
IDL-DLZE-08100S-NW4	DOWN LIGHT LED ZENITH	SUPERFICIE	8W	$\varnothing 100$	3700-4200K	760Lum	CRI>85	NO FLICKER
IDL-DLZE-15150S-NW4	DOWN LIGHT LED ZENITH	SUPERFICIE	15W	$\varnothing 150$	3700-4200K	1425Lum	CRI>85	NO FLICKER
IDL-DLZE-22175S-NW4	DOWN LIGHT LED ZENITH	SUPERFICIE	22W	$\varnothing 175$	3700-4200K	2090Lum	CRI>85	NO FLICKER

## FOTOMETRÍA



CD/KLM  
— C0 - C180 — C90 - C270